

Emertimi dhe Forma ligjore GUR SHPAT ENERGY SHPK  
Numri Unik(NIPT): K 914250170  
Adresa e Selise Tirane  
Data e krijimit 23.02.2009  
Nr. i Regjistrit Tregetar  
Veprimtaria Kryesore Prodhim Energjie

# PASQYRAT FINANCIARE

( Ne zbatim te Standartit Kombetar te Kontabilitetit Nr.2 te Permiresuar dhe  
Ligjit Nr. 9228 Date 29.04.2004 Per Kontabilitetin dhe Pasqyrat Financiare )

## Viti 2016

Pasqyra Financiare jane individuale  
Pasqyra Financiare jane te konsoliduara  
Pasqyra Financiare jane te shprehura ne  
Pasqyra Financiare jane te rumbullakosura ne


Periudha Kontabel e Pasqyrave Financiare

Data e mbylljes se Pasqyrave Financiare

individuale  
jo  
Leke  
deri 1 leke


Nga 01.01.2016  
Deri 31.12.2016

10/03/2017




**Pasqyra e Pozicionit Financiar (Balanci)**

Nr	A K T I V E T	2016	2015
	<b>Aktivitet Afatshkurtra</b>		
	▶ <b>Aktivitet monetare</b>		
1	Banka	5,835,055	108,069
2	Arka	5,835,055	29,985
	▶ <b>Investime</b>	0	78,084
1	Në tituj pronësie të njësisve ekonomike brenda grupit	0	0
2	Aksionet e veta	0	
3	Te tjera Financiare	0	
	▶ <b>Të drejta të arkëtueshme</b>		
1	Nga aktiviteti i shfrytëzimit	20,251,049	8,508,589
2	Nga njësitë ekonomike brenda grupit	15,036,456	8,499,039
3	Nga njësitë ekonomike ku ka interesa pjesëmarrëse	0	0
4	Të tjera tatim fitimi paguar	0	0
5	Kapitali nënshkruar i papaguar	5,214,593	9,550
	▶ <b>Inventarët</b>		
1	Lëndë e parë dhe materiale të konsumueshme	-	-
2	Prodhime në proces dhe gjysëmprodukte	-	-
3	Produkte të gatshme	-	-
4	Mallra	-	-
5	Aktive Biologjike (Gjë e gjallë në rritje e majmëri)	-	-
6	AAGJM të mbajtura për shitje	-	-
7	Parapagime për inventar	-	-
	▶ <b>Shpenzime të shtyra</b>	0	-
	▶ <b>Të arkëtueshme nga të ardhurat e konstatuara</b>	0	0
<b>I</b>	<b>TOTALI AKTIVEVE AFATSHKURTRA</b>	<b>26,086,104</b>	<b>8,616,658</b>
	<b>Aktivitet Afatgjata</b>		
	▶ <b>Aktive financiare</b>		
1	Tituj pronësie në njësitë ekonomike brenda grupit	0	0
2	Tituj të huadhënies në njësitë ekonomike brenda grupit	0	0
3	Tituj pronësie në njësitë ekonomike ku ka interesa pjesëmarrëse	0	0
4	Tituj të huadhënies në njësitë ekonomike ku ka interesa pjesëmarrëse	0	0
5	Tituj të tjerë të mbajtur si aktive afatgjata	0	0
6	Tituj të tjerë të huadhënies	0	0
	▶ <b>Aktivitet materiale</b>		
1	Toka dhe ndërtesa	231,712,057	202,938,923
2	Impiante dhe makineri	114,893,332	57,449,410
3	Të tjera Instalime dhe pajisje	114,547,385	143,184,231
4	Parapagime për aktive materiale dhe në proces	2,271,341	2,305,282
	▶ <b>Aktivitet biologjike</b>	0	0
	▶ <b>Aktive jo materiale:</b>		
1	Koncesione, patenta, liçenca, marka tregtare, të drejta dhe aktive të ngjashme		
2	Emri i Mirë		
3	Parapagime për AAJM		
	▶ <b>Aktive tatimore të shtyra</b>		
	▶ <b>Kapitali i nënshkruar i papaguar</b>		
<b>II</b>	<b>TOTALI AKTIVEVE AFATGJATA</b>	<b>231,712,057</b>	<b>202,938,923</b>
	<b>AKTIVE TOTALE</b>	<b>257,798,161</b>	<b>211,555,581</b>



**Pasqyra e Pozicionit Financiar (Balanci)**

Nr	DETYRIMET DHE KAPITALI	2016	2015
▶	<b>Detyrime afatshkurtra:</b>	233,673,602	204,352,782
1	Titujt e huamarrjes		
2	Detyrime ndaj institucioneve të kredisë	0	0
3	Arkëtime në avancë për porosi	0	0
4	Të pagueshme për aktivitetin e shfrytëzimit	137,518,573	85,120,175
5	Dëftesa të pagueshme	0	0
6	Të pagueshme ndaj njësive ekonomike brenda grupit	0	0
7	Të pagueshme ndaj njësive ekonomike ku ka interesa pjesëmarrëse	93,051,548	113,358,461
8	Të pagueshme ndaj punonjësve dhe sigurimeve shoqërore/shëndetsore	1,998,452	3,520,092
9	Të pagueshme për detyrimet tatimore	1,105,029	2,354,054
▶	Të pagueshme për shpenzime të konstatuara	0	0
▶	Të ardhura të shtyra	0	0
▶	Provizione	0	0
	<b>Totali i Detyrimeve afatshkurtera</b>	<b>233,673,602</b>	<b>204,352,782</b>
▶	<b>Detyrime afatgjata:</b>	0	0
1	Titujt e huamarrjes	0	0
2	Detyrime ndaj institucioneve të kredisë	0	0
3	Arkëtimet në avancë për porosi	0	0
4	Të pagueshme për aktivitetin e shfrytëzimit	0	0
5	Dëftesa të pagueshme	0	0
6	Të pagueshme ndaj njësive ekonomike brenda grupit	0	0
7	Të pagueshme ndaj njësive ekonomike ku ka interesa pjesëmarrëse	0	0
8	Të tjera të pagueshme	0	0
▶	Të pagueshme për shpenzime të konstatuara	0	0
▶	Të ardhura të shtyra	0	0
▶	Provizione:	0	0
1	Provizione për pensionet		
2	Provizione të tjera		
▶	Detyrime tatimore të shtyra		0
	<b>Totali i Detyrimeve afatgjata</b>	<b>0</b>	<b>0</b>
	<b>DETYRIMET TOTALE</b>	<b>233,673,602</b>	<b>204,352,782</b>
▶	<b>Kapitali dhe Rezervat</b>		
▶	<b>Kapitali i Nënshkruar</b>	100,000	100,000
▶	<b>Primi i lidhur me kapitalin</b>	0	0
▶	<b>Rezerva rivlerësimi</b>	0	0
▶	<b>Rezerva të tjera</b>	0	0
1	Rezerva ligjore		
2	Rezerva statutore	0	0
3	Rezerva të tjera	0	0
▶	<b>Fitimi i pashpërndarë</b>	7,102,799	-720,000
▶	<b>Fitim / Humbja e Vitit</b>	16,921,761	7,822,799
	<b>Totali i Kapitalit</b>	<b>24,124,559</b>	<b>7,202,799</b>
	<b>TOTALI I DETYRIMEVE DHE KAPITALIT</b>	<b>257,798,161</b>	<b>211,555,581</b>




**Pasqyra e Performancës**  
**(Pasqyra e të ardhurave dhe shpenzimeve)**  
**Formati 1 – Shpenzimet e shfrytëzimit të klasifikuara sipas natyrës**

Nr	Pershkrimi i Elementeve	2016	2015
▶	Të ardhura nga aktiviteti i shfrytëzimit		
▶	Ndryshimi në inventarin e produkteve të gatshme dhe prodhimit në proces	71,469,987.0	44,116,130.0
▶	Puna e kryer nga njësia ekonomike dhe e kapitalizuar	-	0
▶	Të ardhura të tjera të shfrytëzimit	-	57,449,412
	totali	-	-
▶	Lënda e parë dhe materiale të konsumueshme	71,469,987.0	101,565,542
1	Lënda e parë dhe materiale të konsumueshme	13,475,178.0	61,005,876.0
2	Të tjera shpenzime	6,104,743.0	50,460,262.0
		7,370,435.0	10,545,614
▶	Shpenzime të personelit		
1	Paqa dhe shpërblime	6,217,740.0	3,176,826.0
2	Shpenzime të sigurimeve shoqërore/shëndetsore (paraqitur veçmas nga shpenzimet për pensionet)	5,519,640.0	2,845,960
		698,100.0	330,866
			0
▶	Zhvlerësimi i aktiveve afatgjata materiale		0
▶	Shpenzime konsumi dhe amortizimi		0
▶	Shpenzime të tjera shfrytëzimi	31,861,637.0	28,109,405
	Totali shpenzimeve	-	-
▶	Të ardhura të tjera	51,554,555	92,292,107
1	Të ardhura nga njësitë ekonomike ku ka interesa pjesëmarrëse (paraqitur veçmas të ardhurat nga njësitë ekonomike brenda grupit)	0	0
2	Të ardhura nga investimet dhe huatë e tjera pjesë e aktiveve afatgjata (paraqitur veçmas të ardhurat nga njësitë ekonomike brenda grupit)	0	0
3	Interesa të arkëtueshëm dhe të ardhura të tjera të ngjashme (paraqitur veçmas të ardhurat nga njësitë ekonomike brenda grupit)		0
▶	Zhvlerësimi i aktiveve financiare dhe investimeve financiare të mbajtura si aktive afatshkurtra	0	0
▶	Shpenzime financiare		
1	Shpenzime interesi dhe shpenzime të ngjashme (paraqitur veçmas shpenzimet për t'u paguar tek njësitë ekonomike brenda grupit)	0	59,621
2	Shpenzime të tjera financiare		59,621
▶	Pjesa e fitimit/humbjes nga pjesëmarrjet	0	0
▶	Fitimi/Humbja para tatimit	19,915,432	9,213,814
▶	Shpenzimi i tatimit mbi fitimin		
1	Shpenzimi aktual i tatimit mbi fitimin	2,993,672	1,391,015
2	Shpenzimi i tatim fitimit të shtyrë	2,993,672	1,391,015
3	Pjesa e tatim fitimit të pjesëmarrjeve	0	0
		0	0
▶	Fitimi/Humbja e vitit	16,921,761	7,822,799
▶	Fitimi/Humbja për:		
	Pronarët e njësisë ekonomike mëmë	16,921,761	21,498,118
	Interesat jo-kontrolluese	8,630,098	10,964,040
		8,291,663	10,534,078


**Pasqyra e të Ardhurave Gjithëpërfshirëse**

Nr	Pershkrimi i Elementeve	2016	2015
▶	Fitimi/Humbja e vitit	16,921,761	7,822,799
	Të ardhura të tjera gjithëpërfshirëse për vitin:		
	Diferencat (+/-) nga përkthimi i monedhës në veprimtari të huaja	0	0
	Diferencat (+/-) nga rivlerësimi i aktiveve afatgjata materiale	0	0
	Diferencat (+/-) nga rivlerësimi i aktivitetit financiar të mbajtura për shitje	0	0
	Pjesa e të ardhurave gjithëpërfshirëse nga pjesëmarrjet	0	0
▶	Totali i të ardhurave të tjera gjithëpërfshirëse për vitin	0	0
▶	Totali i të ardhurave gjithëpërfshirëse për vitin	0	0
▶	Totali i të ardhurave/humbjeve gjithëpërfshirëse për:		
	Pronarët e njësisë ekonomike mëmë	0	0
	Interesat jo-kontrolluese	0	0
	PERCAKTIMI I REZULTATIT TATIMOR	0	0
▶	Fitimi/Humbja para tatimit	19,915,432	9,213,814
a	Shpenzime të pa njohura për efekt fiskal	42,378	94,208
	Amortizimi tej normave fiskale	0	0
	shpenzime prijë edhurim tej kufirit lejuar	0	0
	Gjohja penale të demshperblime	0	94,208
	Provizione e shpenzime të tjera të pa njohura	42,378	0
	vlera e mbetur e aktiveve të qend.kur është me madhe se të ardhurat	0	0
	Te tjera(interesa bankare mbi 1:4)	0	0
▶	Pjesë nga Humbja e mbartur	0	0
▶	Fitimi/Humbja para llogaritjes tatimit	19,957,810	9,308,022
1	Shpenzimi aktual i tatimit mbi fitimin	2,993,672	3,810,411
2	Shpenzimi i tatim fitimit të shtyrë	0	0
▶	Fitimi/Humbja e vitit	16,921,761	5,403,403



**Pasqyra e Fluksit te Mjeteve Monetare  
(metoda indirekte)**

	2016	2015
<b>▶ Fluksi i Mjeteve Monetare nga/(përdorur në) aktivitetin e shfrytëzimit</b>		
<i>Fitim / Humbja e vitit</i>	16,921,761	7,822,799
<i>Rregullimet për shpenzimet jomonetare:</i>		
<i>Shpenzimet financiare jomonetare</i>		
<i>Shpenzimet për tatimin mbi fitimin jomonetar</i>		
<i>Shpenzime konsumi dhe amortizimi</i>		
<i>Zhvlerësimi i aktiveve afatgjata materiale</i>		
<i>Fluksi i mjeteve monetare i përfshirë në aktivitetet investuese:</i>		
<i>Fitim nga shitja e aktiveve afatgjata materiale</i>		
<i>Ndryshimet në aktivet dhe detyrimet e shfrytëzimit:</i>	0	
<i>Rënie/(rritje) në të drejtat e arkëtueshme dhe të tjera</i>	-11,742,460	-2,664,893
<i>Rënie/(rritje) në inventarë</i>	0	33,087,767
<i>Rritje/(rënie) në detyrimet e pagueshme</i>	29,320,820	23,601,791
<i>Rritje/(rënie) në detyrime për punonjësit</i>		0
<b>Mjete monetare neto nga/(përdorur në) aktivitetin e shfrytëzimit</b>	<b>34,500,121</b>	<b>61,847,464</b>
<b>▶ Fluksi i Mjeteve Monetare nga/(përdorur në) aktivitetin e investimit</b>	<b>-28,773,134</b>	<b>-61,758,612</b>
<i>Para neto të përdorura për blerjen e filialeve</i>		
<i>Para neto të arkëtuara nga shitja e filialeve</i>		
<i>Pagesa për blerjen e aktiveve afatgjata materiale</i>	-28,773,134	-61,758,612
<i>Arkëtime nga shitja e aktiveve afatgjata materiale</i>		
<i>Pagesa për blerjen e investimeve të tjera</i>		
<i>Arkëtime nga shitja e investimeve të tjera</i>		
<i>Dividentë të arkëtuara</i>		
<b>Mjete monetare neto nga/(përdorur në) aktivitetin e investimit</b>		
<b>▶ Fluksi i Mjeteve Monetare nga/(përdorur në) aktivitetin e financimit</b>		
<i>Arkëtime nga emetimi i kapitalit aksionar</i>	0	
<i>Arkëtime nga emetimi i aksioneve të përdorura si kolateral</i>	0	
<i>Hua të arkëtuara</i>	0	
<i>Pagesa e kostove të transaksionit që lidhen me kreditë dhe huatë</i>	0	
<i>Riblerje e aksioneve të veta</i>	0	
<i>Pagesa e aksioneve të përdorura si kolateral</i>	0	
<i>Pagesa e huave</i>	0	
<i>Pagesë e detyrimeve të qirasë financiare</i>	0	
<i>Interes i paguar</i>	0	
<i>Dividendë të paguar</i>	0	
<b>Mjete monetare neto nga/(përdorur në) aktivitetin e financimit</b>	<b>0</b>	<b>0</b>
<b>Rritje/(rënie) neto në mjete monetare dhe ekuivalentë të mjeteve monetare</b>	<b>5,726,986</b>	<b>88,852</b>
<b>Mjete monetare dhe ekuivalentë të mjeteve monetare më 1 janar</b>	<b>108,069</b>	<b>19,217</b>
<i>Efkti i luhatjeve të kursit të këmbimit të mjeteve monetare</i>	0	0
<b>Mjete monetare dhe ekuivalentë të mjeteve monetare më 31 dhjetor</b>	<b>5,835,055</b>	<b>108,069</b>



5,835,055  
0


108,069

PASQYRA E NDRYSHIMEVE NE KAPITAL  
Në një pasqyre të pakonsoliduar

Shoqëria : " Gur Shpat Energy " sh.p.k, TIRANE 2015

	Kapitali i rregjistruar (a ksionat)	Primi i aksionit	Rezerve Rivlersimi	Rezerva ligjore	Rezerve Statusore	Rezerva te Tjera	Fitimi pashpërndarë	Fitim/humbje vitit	Totali
<b>Pozicioni më 31 Dhjetor 2015</b>	100,000		-	-			(720,000)		(620,000)
Efekt ndryshimeve ne politikat kontabël									
<b>Pozicioni I rregulluar</b>	100,000		-	-			(720,000)		(620,000)
<b>Te ardhura gjithperfhise per vitin</b>									
Fitimi /humbje e vitit								7,822,799	7,822,799
Transaksione me pronarët( shperdarje dividente)									
Rritje e rezervës së kapitalit									
Emetimi I aksioneve									
<b>Pozicioni më 31 Dhjetor 2016</b>	100,000		-	-			(720,000)	7,822,799	7,202,799
<b>Te ardhura gjithperfhise per vitin</b>									
Fitimi /humbje e vitit								16,921,761	16,921,761
Transaksione me pronarët( shperdarje dividente)									
Rritje e rezervës së kapitalit									
Emetimi I aksioneve									
<b>Pozicioni më 31 Dhjetor 2016</b>	100,000		-	-			(720,000)	24,744,559	24,124,559

ADMINISTRATORI



**Aktivitet Afatgjata Materiale me vlere fillestare 2016**

Nr	Emertimi	Sasia	Gjendje 01/01/2016	Shtesa	Pakesime	Gjendje 31/12/2016
1	Toka					0
2	Ndertime		57,449,410	60,316,392		117,765,802
3	Makineri,paisje,vegla		171,271,875			171,271,875
4	Mjete transporti		2,240,000			2,240,000
5	kompjuterike		87,043	65,387		152,430
6	Orendi paisje			252,992		252,992
7	Mjet transp (vinc )					0
8	Instrumenta					0
9	Aktive ne Proces					0
	<b>TOTALI</b>		<b>231,048,328</b>	<b>60,634,771</b>	<b>0</b>	<b>291,683,099</b>

**Amortizimi A.A.Materiale 2016**

Nr	Emertimi	Sasia	Gjendje 01/01/2016	Shtesa	Pakesime	Gjendje 31/12/2016
1	Toka		0	-		0
2	Ndertime			2,872,471		2,872,471
3	Makineri,paisje,vegla		28,087,644	28,636,846		56,724,490
4	Mjete transporti			336,000		336,000
5	kompjuterike		21,761	16,321		38,082
6	Orendi paisje					0
7	Mjet transp (vinc )					0
8	Instrumenta					0
9	Aktive ne Proces					0
	<b>TOTALI</b>		<b>28,109,405</b>	<b>31,861,637</b>	<b>0</b>	<b>59,971,042</b>

**Vlera Kontabel Neto e A.A.Materiale 2016**

Nr	Emertimi	Sasia	Gjendje 01/01/2016	Shtesa	Pakesime	Gjendje 31/12/2016
1	Toka		0	0	0	0
2	Ndertime		57,449,410	57,443,922		114,893,332
3	Makineri,paisje,vegla		143,184,231	-28,636,846	0	114,547,385
4	Mjete transporti		2,240,000	-336,000	0	1,904,000
5	kompjuterike		65,282	49,067	0	114,349
6	Orendi paisje		0	252,992	0	252,992
7	Mjet transp (vinc )		0	0	0	0
8	Instrumenta		0	0		0
9	Aktive ne Proces		0	0		0
	<b>TOTALI</b>		<b>202,938,923</b>	<b>28,773,134</b>	<b>0</b>	<b>231,712,057</b>

**Administratori**

ARJAN XHIFANI

